



LA PROTECTION SOCIALE PROFESSIONNELLE  
Culture • Communication • Médias



# Rencontres Animation Formation

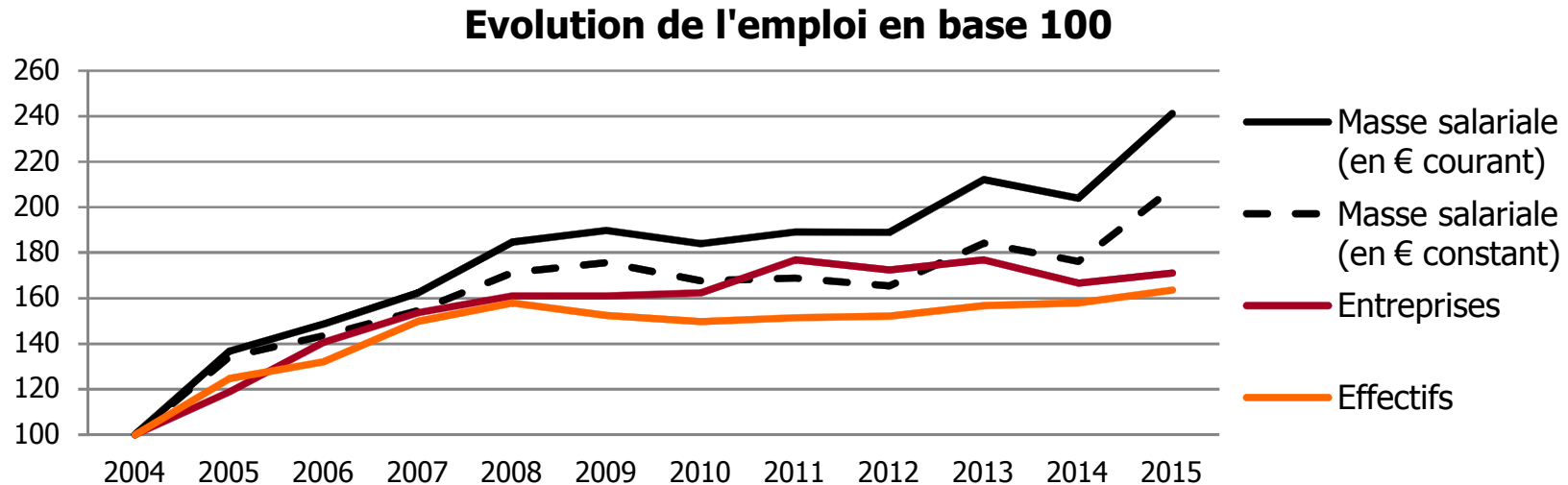
Angoulême – 17 novembre 2016



# **Evolution de l'emploi entre 2004 et 2015 dans le secteur de la production de films d'animation et d'effets visuels**



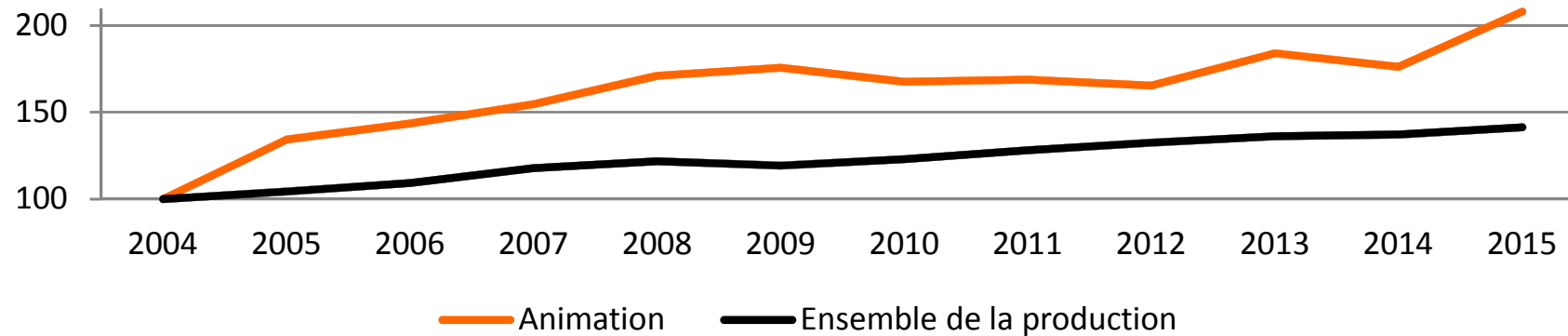
## Evolution 2004-2015 (en base 100)



- ★ Forte croissance entre 2004 et 2008
- ★ Relative stabilité entre 2009 et 2012
- ★ Reprise de la croissance en 2013 avec une très belle année 2015



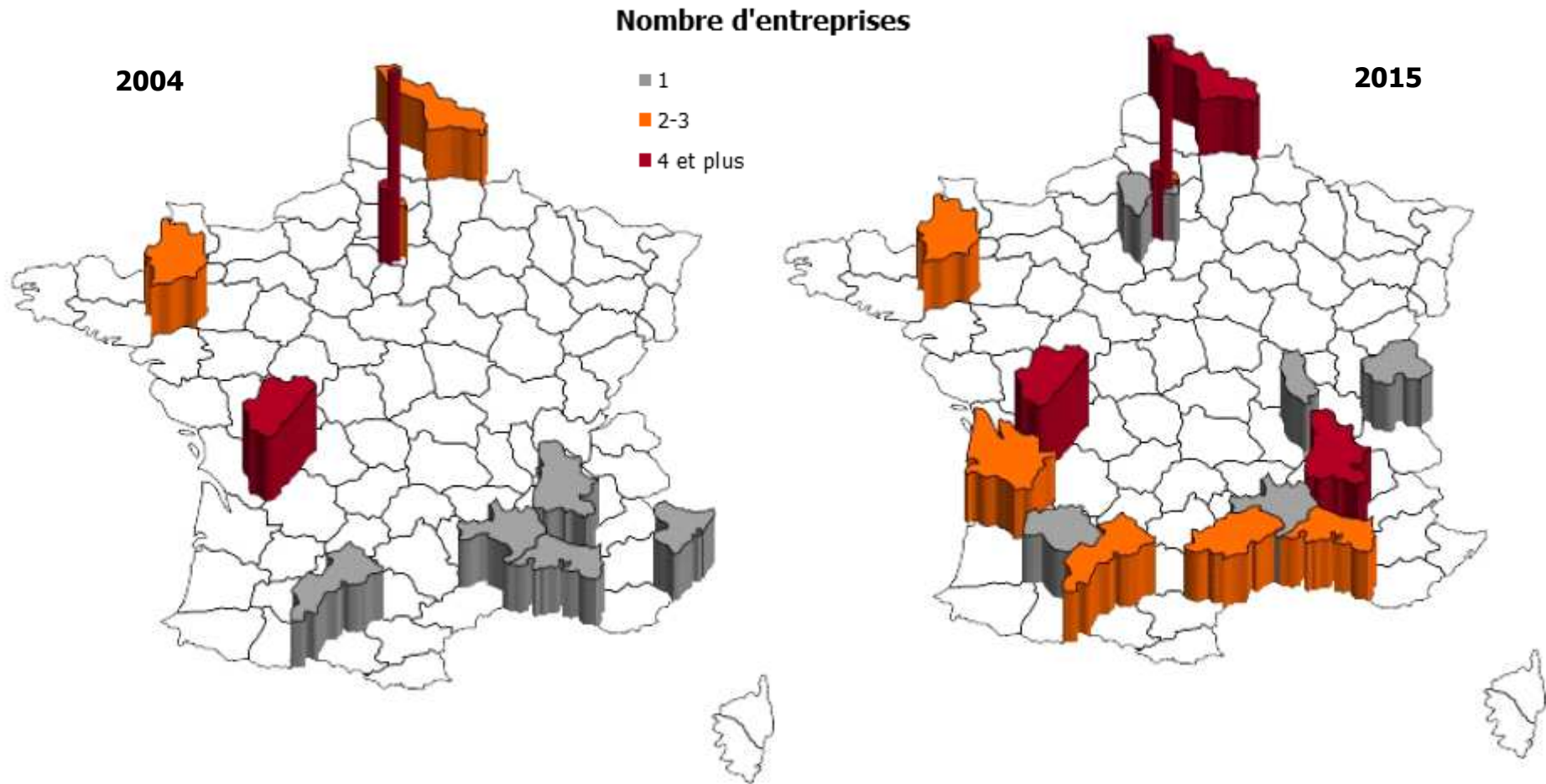
## Comparaison de l'évolution de la masse salariale avec l'ensemble de la production



- ★ Animation = 5 à 7% de l'ensemble de la production
- ★ Croissance plus linéaire sur l'ensemble de la production ...
- ★ ... mais 2 fois moins importante

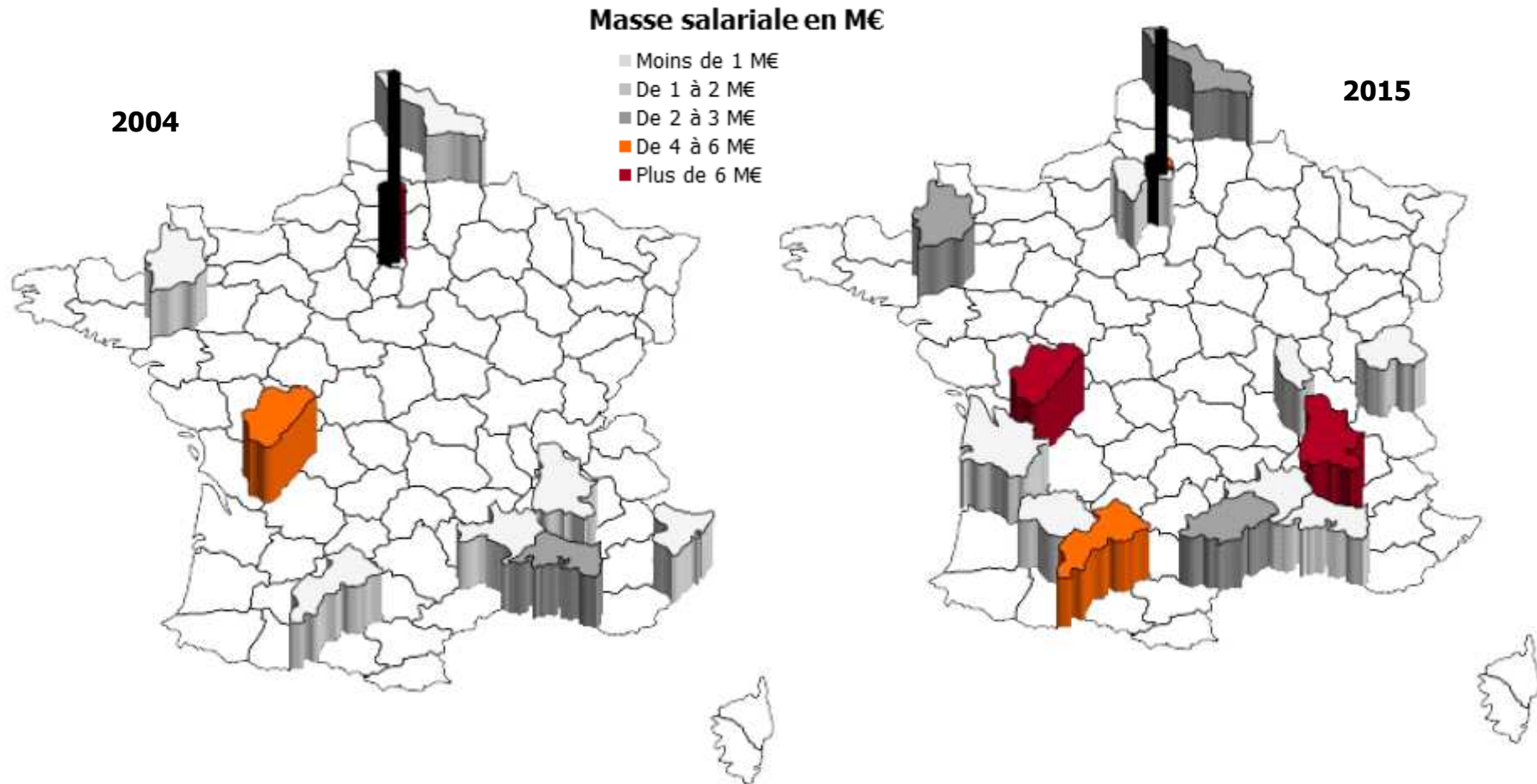


# Développement en régions





# Développement en régions







# Chiffres clés 2015



## Chiffres clés 2015

- ★ 118 entreprises
- ★ 4,5 millions d'heures travaillées
- ★ 119 M€ de masse salariale brute
- ★ 4 700 techniciens intermittents
- ★ 580 équivalents temps plein de salariés permanents





## Les entreprises

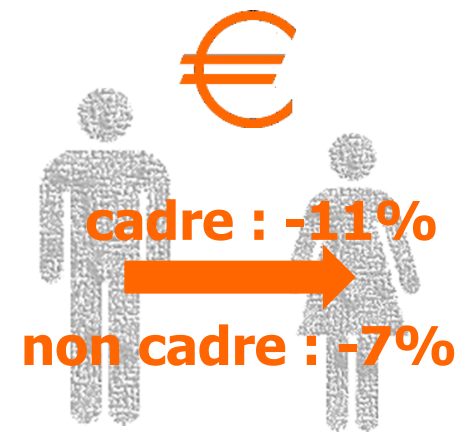
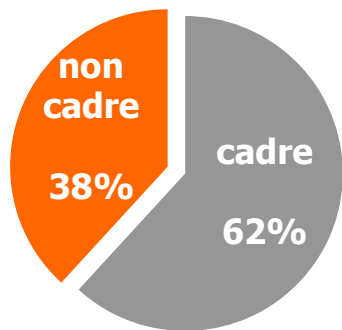

- ★ Activité concentrée sur un nombre restreint d'entreprises
- ★ SARL et SAS sont les statuts juridiques les plus répandus dans le secteur
- ★ Mobilisation d'équipes importantes
- ★ Secteur dans lequel le recours aux CDD d'usage est très usité



# Les salariés


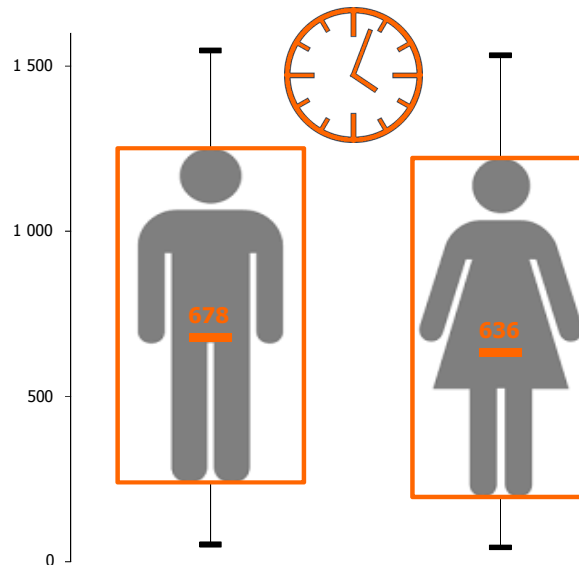
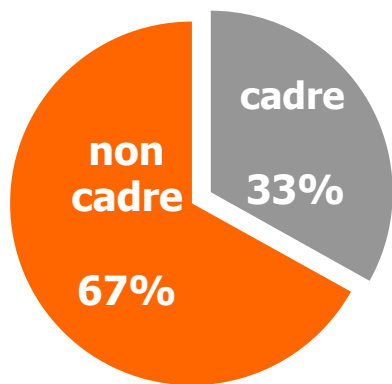
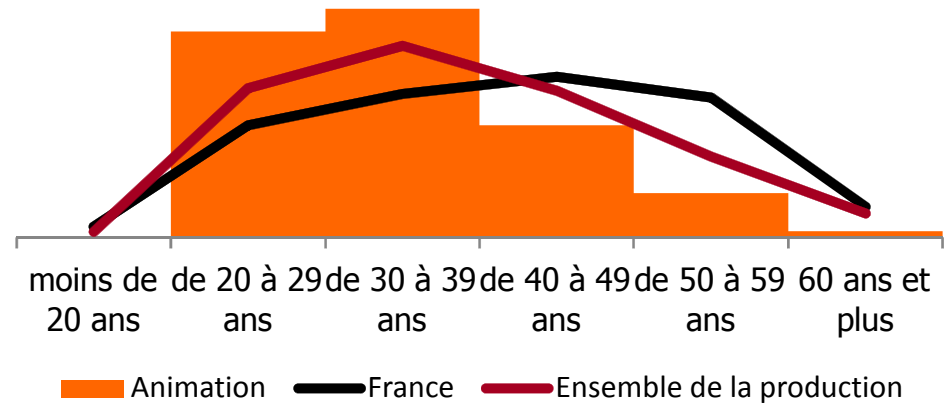


# Les CDI : 620 personnes en 2015





# Les CDDU : 4 700 techniciens en 2015





# **Zoom sur les CDDU de 2015** **(Période de référence = 2004-2015)**



## Les « assidus »



1 451



594

avec

au moins 1 SMIC annuel en CDDU  
dont au moins 60% dans l'animation

- ★ 2/3 avec au moins 5 ans dans l'animation
- ★ 1/3 avec au moins 5 employeurs différents



## Les « exclusifs »



1 167



587

avec

moins de 1 SMIC annuel en CDDU  
dont au moins 60% dans l'animation

- ★ près de la moitié de moins de 30 ans
- ★ 30% qui entrent pour la 1<sup>ère</sup> fois en 2015
- ★ 16% avec une baisse d'activité sur 2014
- ★ 30% avec au moins 7 ans dans l'animation





## Les « occasionnels »



360



129

avec

au moins 1 SMIC annuel en CDDU  
dont moins de 60% dans l'animation

- ★ population un peu plus âgée
- ★ 27% qui entrent pour la 1<sup>ère</sup> fois dans le secteur en 2015
- ★ forte mobilité dans la prod audio et ciné



## Les « éphémères »



295



163

avec

moins de 1 SMIC annuel en CDDU  
dont moins de 60% dans l'animation

- ★ 35% qui entrent pour la 1<sup>ère</sup> fois dans le secteur en 2015
- ★ la moitié avec moins de 20% des salaires en CDDU dans l'animation



# Merci de votre attention

MERCI DE VOTRE ATTENTION



LA PROTECTION SOCIALE PROFESSIONNELLE  
Culture • Communication • Médias