



**Deuxième édition
des Rencontres
Animation
Formation**

18 novembre 2010

A vertical red line is positioned to the left of the text. A horizontal orange line intersects it. A curved red line is positioned below the text.

Les chiffres clés

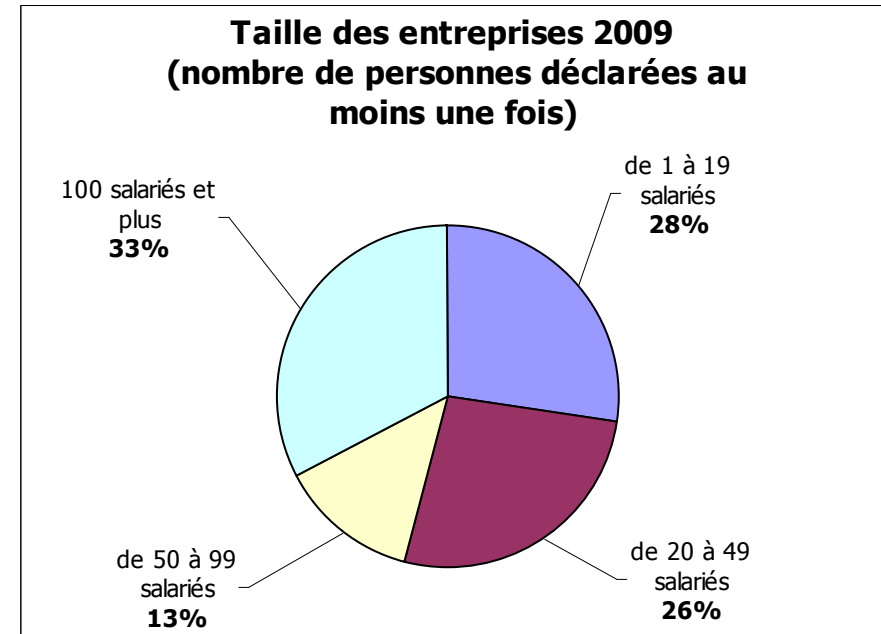
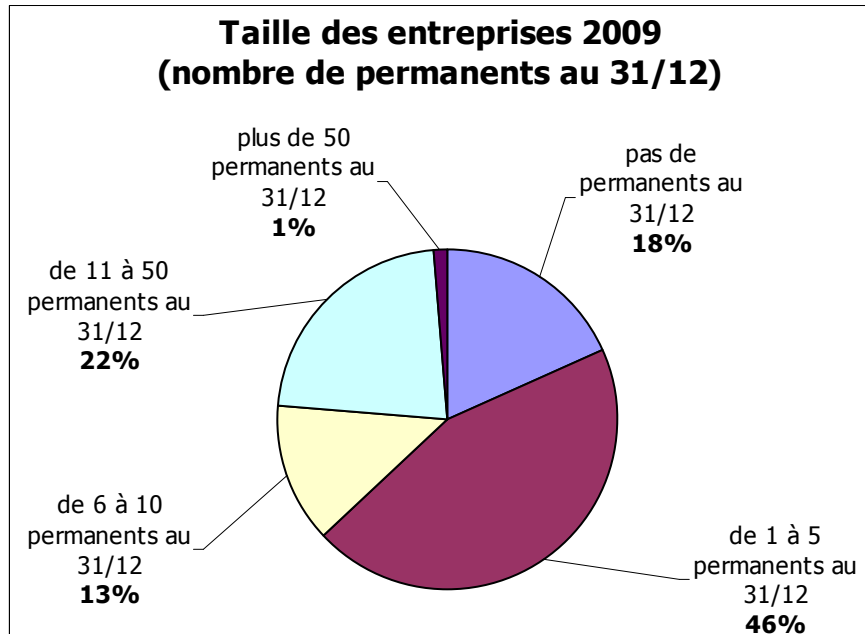


- ❑ 76 entreprises

- ❑ plus de 88 000 k€ de masse salariale déclarée sur 2009

- ❑ 3 800 techniciens déclarés au moins une fois en CDD d'usage (30 % de cadres et 70 % de non cadres)

- ❑ 800 personnes déclarées en CDI ou CDD pour 600 équivalents temps plein

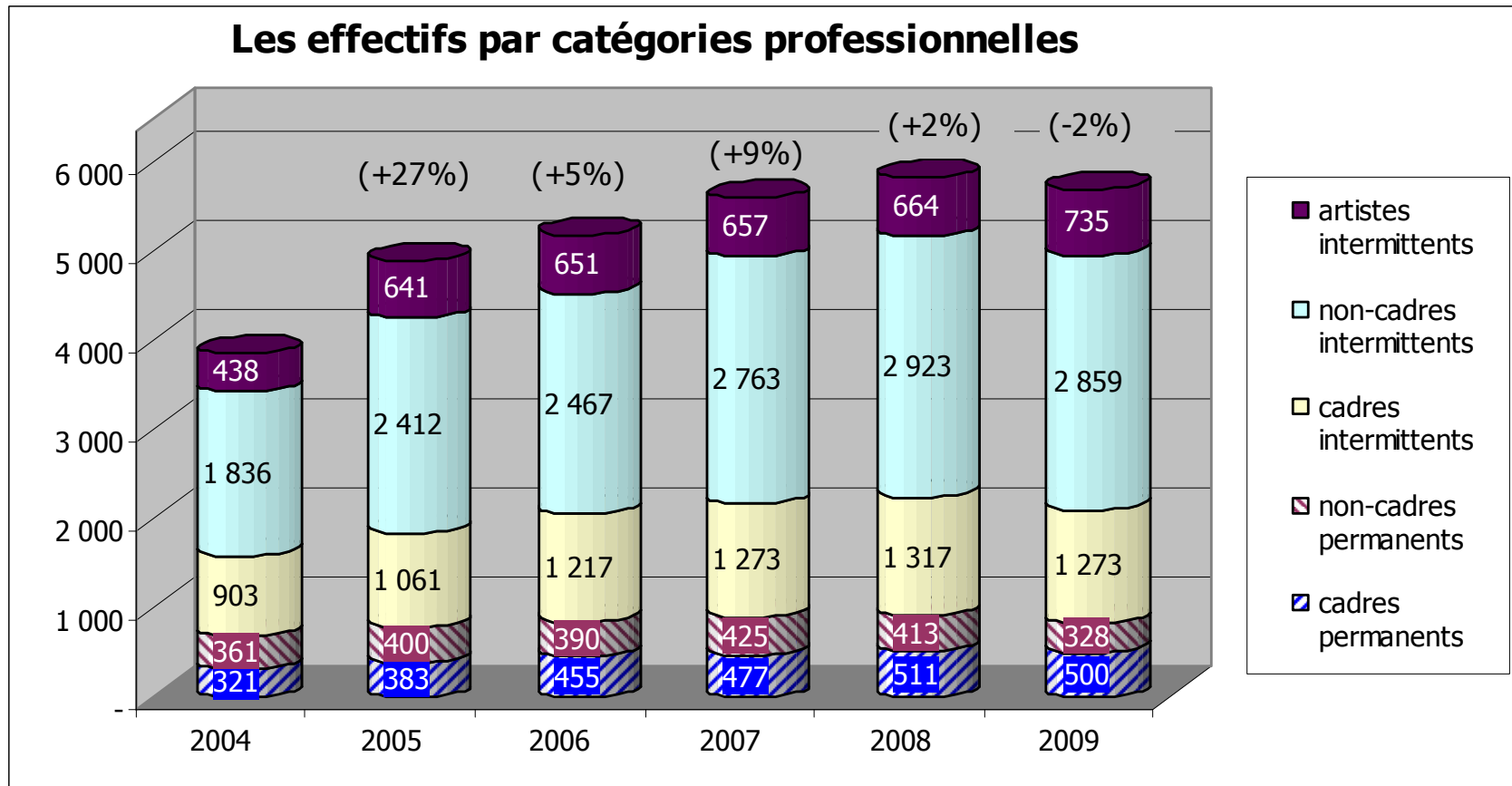


A gauche : ce sont les petites structures (moins de 5 salariés permanents) qui composent une grande partie du périmètre.

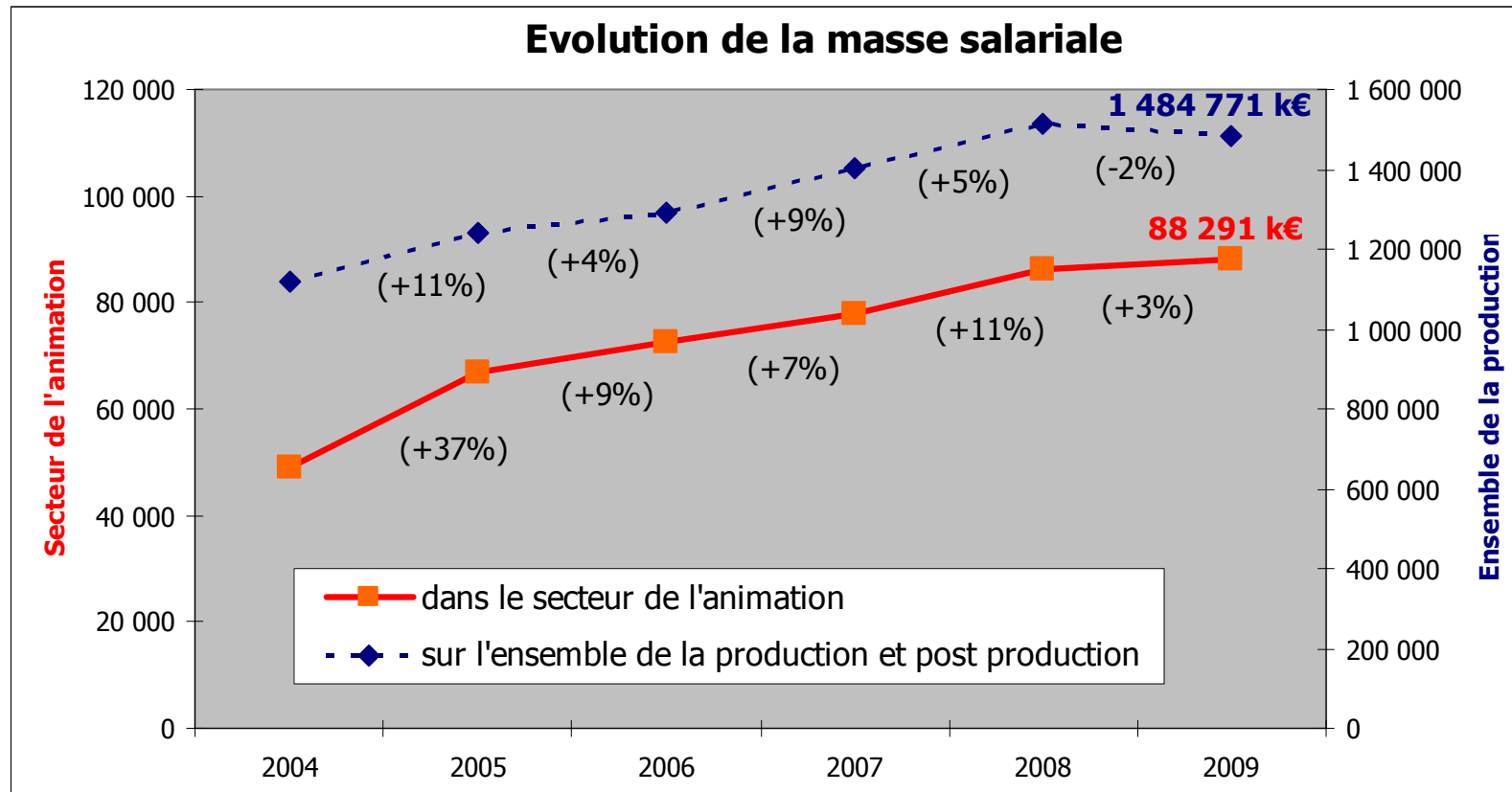
A droite : on observe un flux important d'intermittents dans ces entreprises.

Evolution entre 2004 et 2009

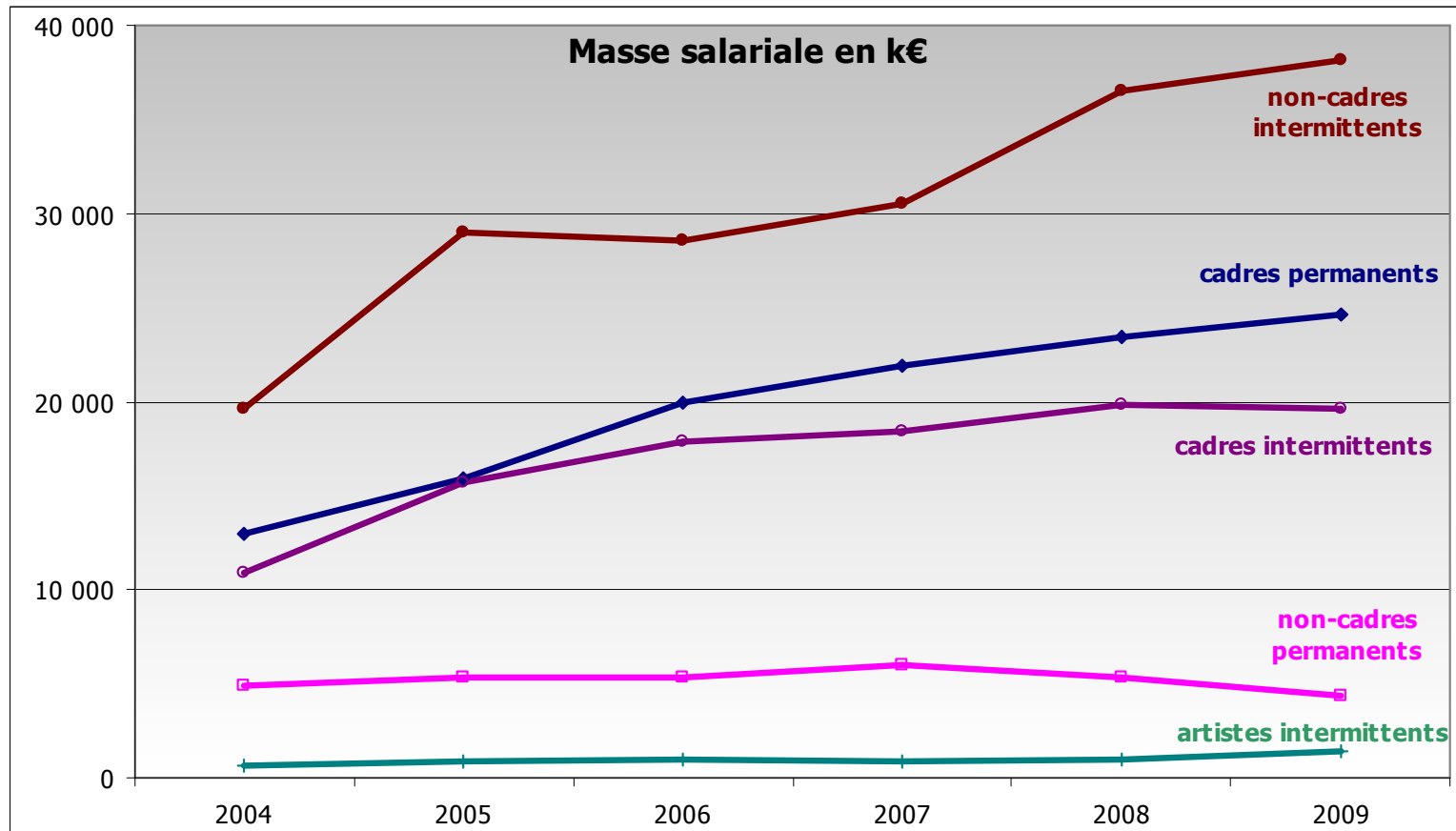




Le nombre de personnes déclarées dans le secteur a fortement augmenté entre 2004 et 2007, passant de 3 500 à plus de 5 000 salariés.



- . Forte croissance entre 2004 et 2008 (+37 % en 2005, et +9 % par an en moyenne entre 2006 et 2008)
- . Croissance en baisse sur 2009 (+3 %) mais pas de recul comme on peut l'observer sur l'ensemble de la production et de la post production



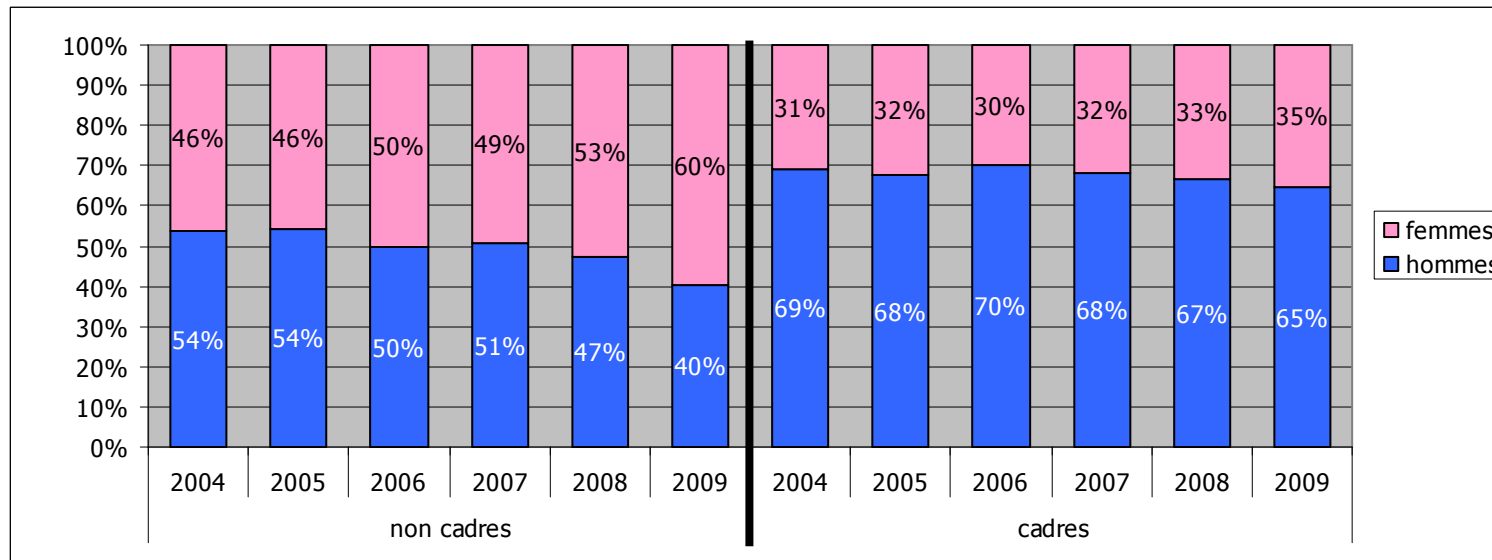
Toutes les catégories professionnelles voient leur masse salariale augmenter mis à part les non cadres permanents en baisse depuis 2008.

Caractéristiques socio démographiques

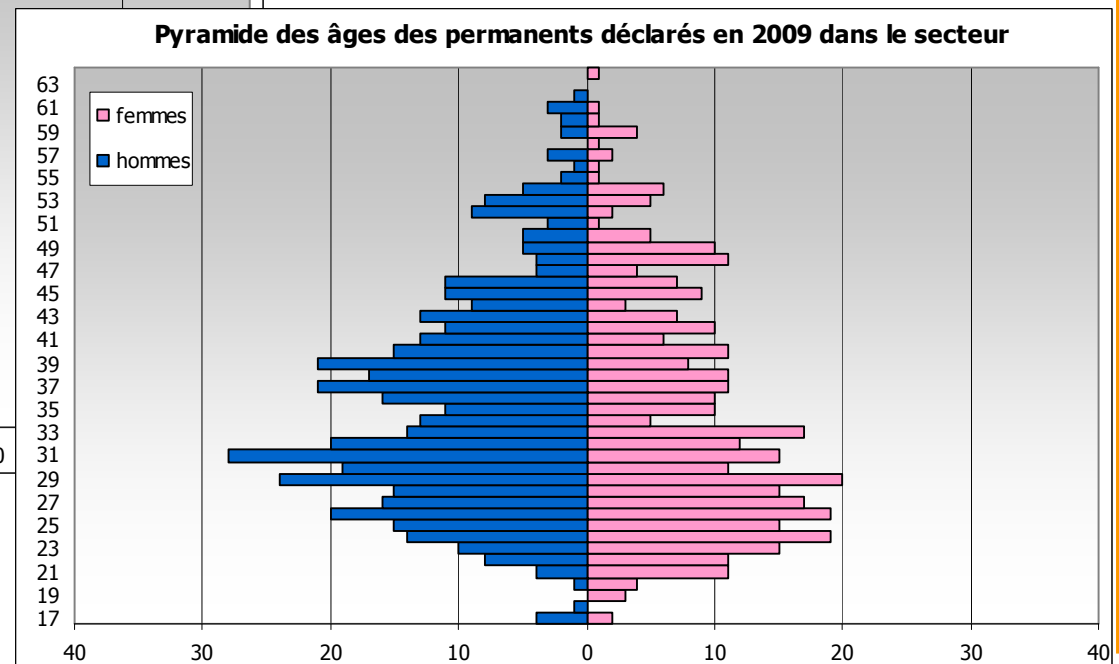
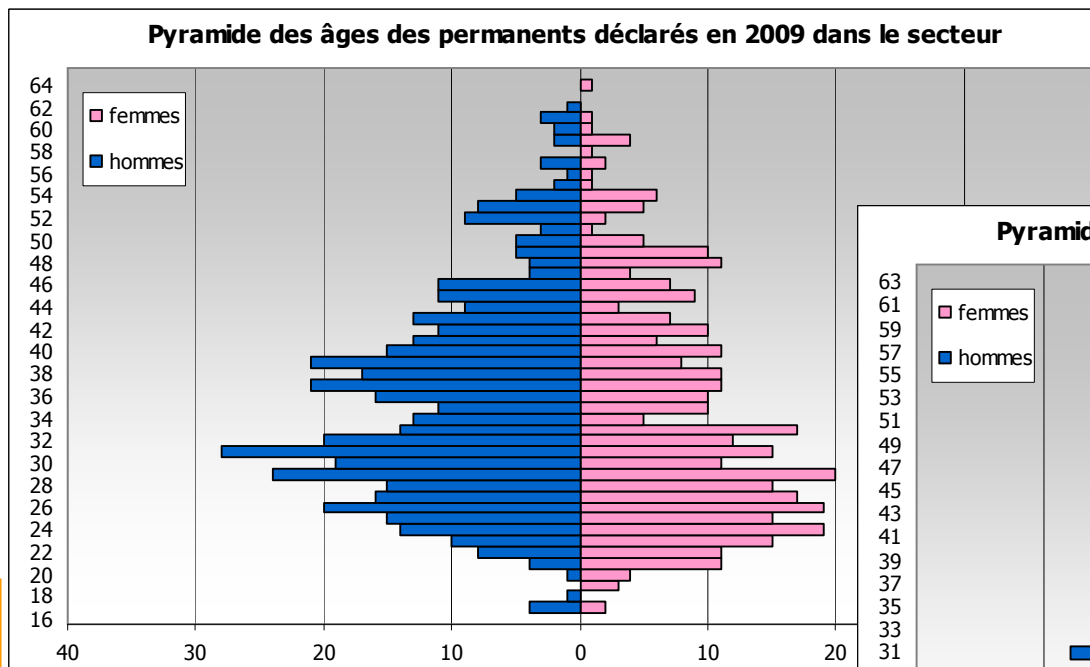


Les non intermittents (CDI et CDD)

- ❑ Au niveau des postes de non cadres : les femmes sont de plus en plus présentes dans le secteur passant de 46 % en 2004 à 60 % en 2009
- ❑ Phénomène moins prononcé sur les cadres : la part des femmes gagne 5 points entre 2006 et 2009.



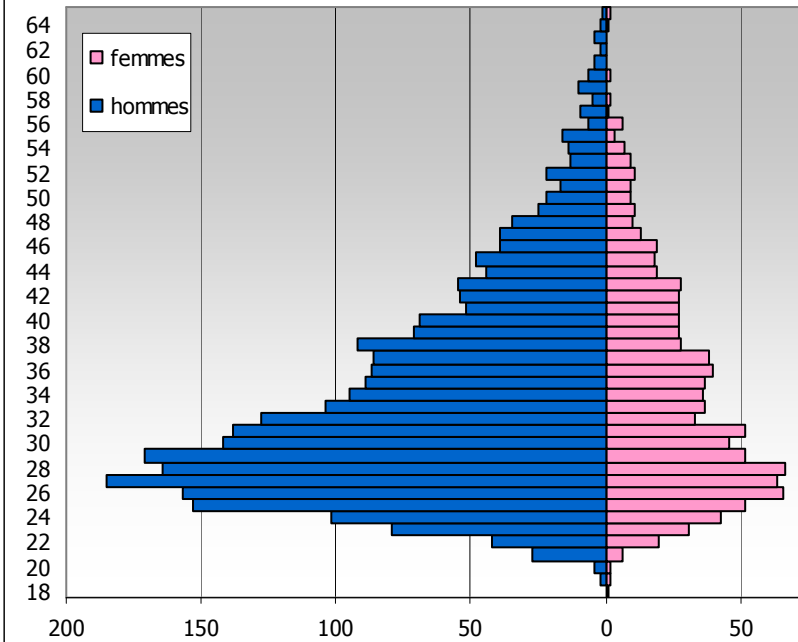
- ❑ Vieillessement des effectifs, plus marqué chez les hommes que chez les femmes



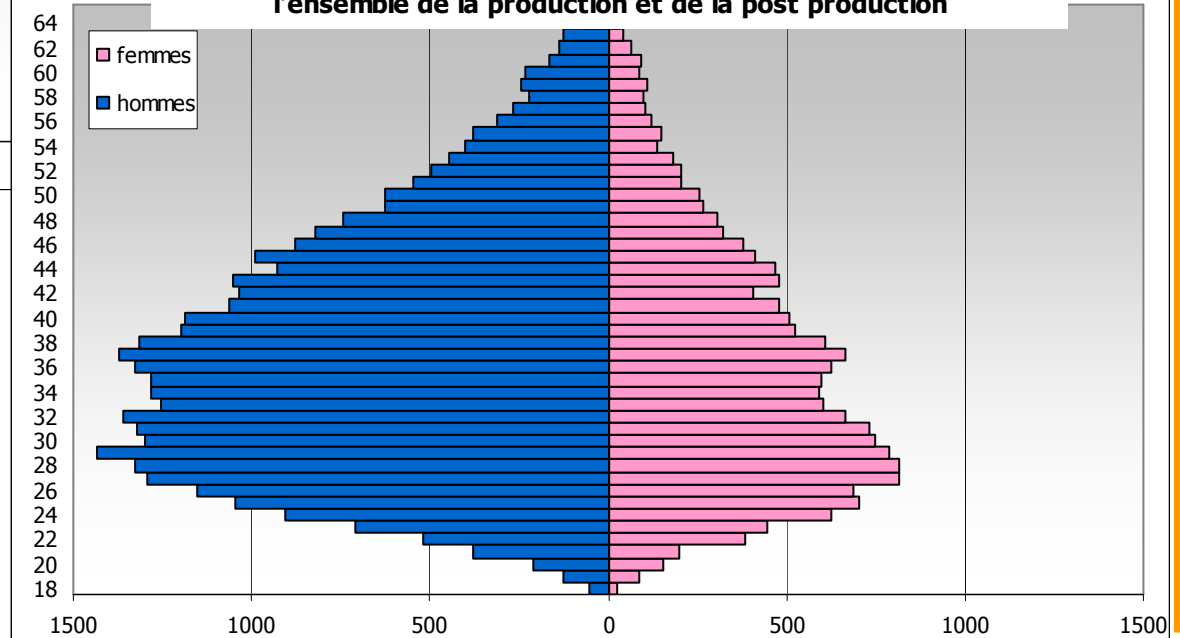
Les intermittents (CDDU)

- ❑ Le rapport hommes/femmes est stable sur la période d'observation : 70 % d'hommes et 30 % de femmes.
- ❑ La part des moins de 40 ans reste stable sur la période (près de 80 %).

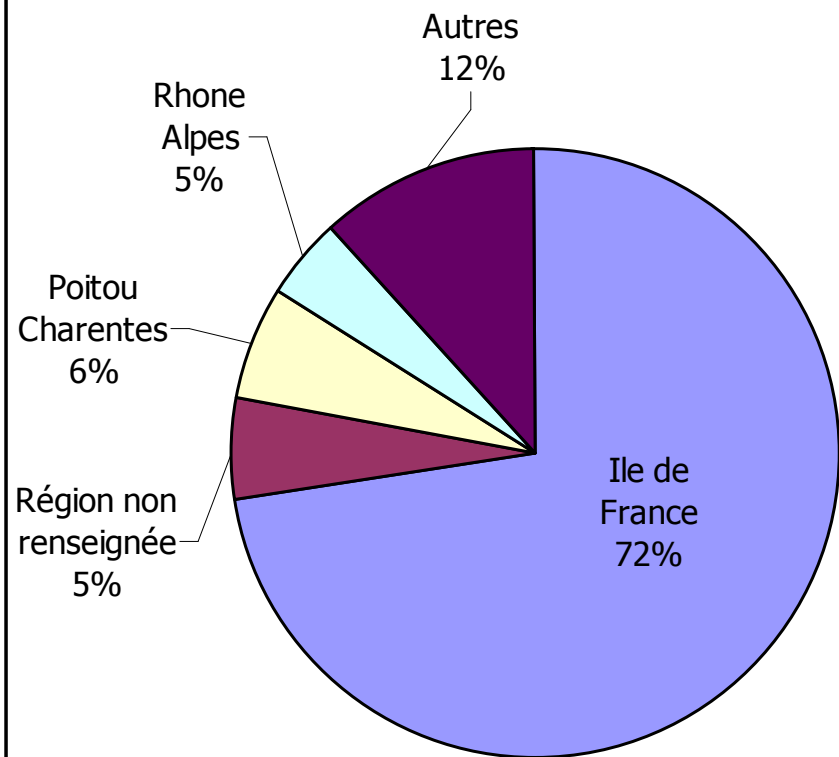
Intermittents techniques déclarés en 2009 dans le secteur



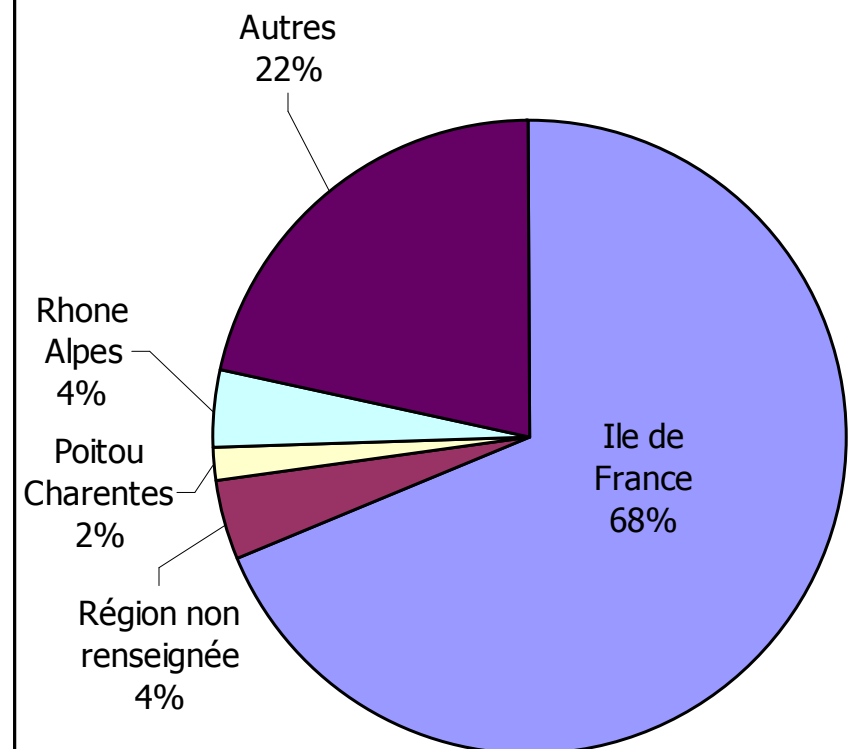
Pyramide des âges des intermittents techniques déclarés en 2009 sur l'ensemble de la production et de la post production



Sur le périmètre de l'animation



Ensemble de la production



72 % des intermittents techniques du secteur sont domiciliés en région Ile de France contre 68 % sur l'ensemble des techniciens en CDDU sur l'ensemble de la production et de la post production.

Les revenus des techniciens en CDDU dans le secteur



Sur les salaires perçus dans le secteur et hors éventuels allocations chômage, congés payés ou autres activités

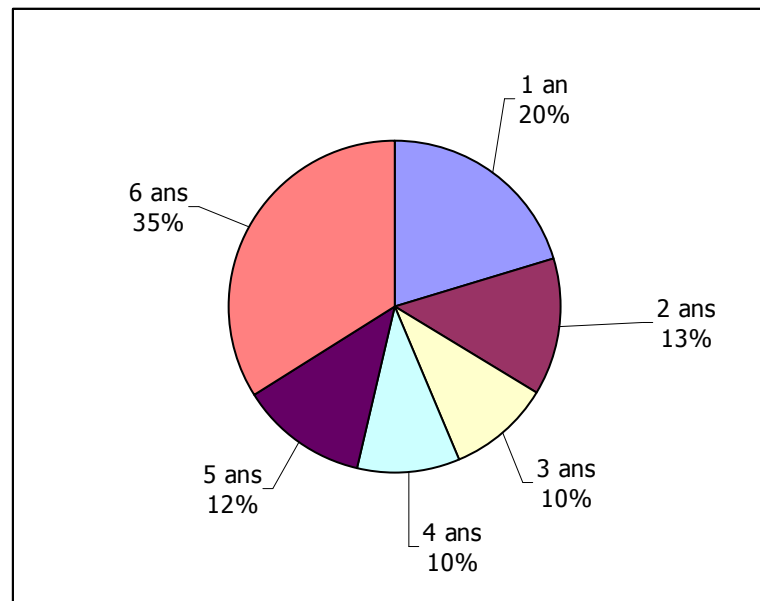
- La part des intermittents ayant perçu plus de 6 SMIC mensuels sur l'année dans le secteur augmente sur la période, passant de 55 % en 2004 à 62 % en 2009, **soit environ 2 300 professionnels sur 2008 et 2009.**

- Pour l'autre partie avec moins de 6 SMIC mensuels, on distingue :
 - la moitié a perçu plus de 6 SMIC mensuels dans l'année sur l'ensemble de la production et post production, **soit environ 700 personnes.**
 - l'autre moitié a perçu moins de 6 SMIC mensuels dans le secteur et dans la production en général, **soit environ 700 personnes.**

Environ 50 % des personnes avec moins de 6 SMIC mensuels (**soit 700 intermittents**) sont entrés dans le secteur sur l'année observée, alors que cela concerne environ 10 % de ceux avec plus de 6 SMIC mensuels.

2 533 techniciens déclarés en CDDU sur 2004

- 47 % (1 100 personnes) sont encore présents sur au moins 4 des 5 années suivantes.
- 20 % n'ont plus été déclarés dans le secteur de l'animation jusqu'en 2009. Parmi ces 516 personnes, 75 % ont été déclarés au moins une fois dans la production ou la post production sur cette période.



Les 550 techniciens ayant perçu moins de 6 SMIC mensuels sur 2004 dans le secteur et sur l'ensemble de la production et post production

- 192 (35 %) n'ont plus été déclarés dans le secteur de l'animation entre 2005 et 2009

et parmi ceux ayant poursuivis une activité dans le secteur, regardons leur revenu moyen sur l'ensemble de la période d'activité :

- 211 (38 %) ont perçu en moyenne plus de 6 SMIC mensuels par an de leurs activités dans le secteur → leurs revenus dans le secteur ont progressé
- 66 (12 %) ont perçu en moyenne moins de 6 SMIC mensuels par an de leurs activités dans le secteur mais plus de 6 SMIC sur l'ensemble de la production et post production → leurs revenus dans la production et post production ont progressé
- 82 (15 %) ont perçu en moyenne moins de 6 SMIC mensuels sur le secteur et sur l'ensemble de la production et post production

- 70 % sont encore présents dans le secteur en 2009
- 65 % étaient déjà présents sur 2007
- Parmi les effectifs entrants, près de la moitié (48 %) ont moins de 30 ans alors que cela concerne un tiers des sortants (33 %).

